





# 令和2年度 学校評価アンケート実施結果

令和2年10月実施

各項目の回答は以下の通りです。





	よく当てはまる		だいたい当てはまる
	あまり当てはまらない		当てはまらない

番号	評価項目	評価割合 [%]					
		0	20	40	60	80	100
教務部 1	学ぶ意欲を引き出し、学力が身につけられるような授業が行われていますか。	生徒(R2)	28.5	54.4	14.0	3.1	
		生徒(R1)	22.5	57.5	16.0	4.0	
		保護者(R2)	16.4	67.9	15.7	0.0	
		保護者(R1)	12.3	78.3	8.0	1.4	
		教員(R2)	31.3	68.8	0.0		
		教員(R1)	20.0	70.0	10.0	0.0	
生徒指導部 2	あいさつやマナーなどの基本的な生活習慣に関する指導が行われていますか。	生徒(R2)	33.5	55.0	9.4	2.1	
		生徒(R1)	30.6	58.7	8.2	2.6	
		保護者(R2)	20.9	63.4	15.7	0.0	
		保護者(R1)	17.4	67.4	13.0	2.2	
		教員(R2)	41.7	54.2	4.0		
		教員(R1)	53.3	46.7	0.0		
進路指導部 3	進路目標の明確化に向けた適切な指導が行われていますか。	生徒(R2)	41.2	50.8	5.3	2.7	
		生徒(R1)	37.3	52.3	8.8	1.6	
		保護者(R2)	24.6	61.2	13.4	0.7	
		保護者(R1)	23.9	65.2	9.4	1.4	
		教員(R2)	41.7	52.1	6.0		
		教員(R1)	43.3	56.7	0.0		
保健厚生部 4	教員やカウンセラーが必要な時に相談に応じる体制ができていますか。	生徒(R2)	39.4	47.9	10.6	2.1	
		生徒(R1)	28.8	57.6	10.6	3.0	
		保護者(R2)	17.9	64.2	16.4	1.5	
		保護者(R1)	15.9	69.6	13.0	1.4	
		教員(R2)	58.3	39.6	0.0		
		教員(R1)	50.0	50.0	0.0		

# 令和2年度 学校評価アンケート実施結果

令和2年10月実施

各項目の回答は以下の通りです。

	よく当てはまる		だいたい当てはまる
	あまり当てはまらない		当てはまらない

番号	評価項目	評価割合 [%]					
		0	20	40	60	80	100
5	部活動が活発に行われていますか。	生徒(R2)	32.8	44.3	16.7	6.3	
		生徒(R1)	27.9	43.3	23.4	5.5	
		保護者(R2)	23.1	53.0	18.7	5.2	
		保護者(R1)	22.5	44.9	28.3	4.3	
		教員(R2)	35.4	56.3	8.0	0.0	
		教員(R1)	33.3	46.7	16.7	3.3	
6	生徒会活動が活発に行われていますか。	生徒(R2)	26.7	55.0	15.2	3.1	
		生徒(R1)	28.3	56.6	11.6	3.5	
		保護者(R2)	13.4	67.9	16.4	2.2	
		保護者(R1)	16.7	67.4	14.5	1.4	
		教員(R2)	33.3	60.4	6.0	0.0	
		教員(R1)	30.0	53.3	16.7	0.0	
7	有意義な学校行事がありますか。	生徒(R2)	25.5	47.4	18.8	8.3	
		生徒(R1)	28.4	53.3	12.2	6.1	
		保護者(R2)	14.9	52.2	29.1	3.7	
		保護者(R1)	19.6	68.1	10.1	2.2	
		教員(R2)	43.8	54.2	0.0	0.0	
		教員(R1)	46.7	53.3	0.0	0.0	
8	地域や伝統に根ざした特色ある学校づくりに取り組んでいますか。	生徒(R2)	27.2	52.9	17.8	2.1	
		生徒(R1)	27.5	55.0	14.0	3.5	
		保護者(R2)	22.4	58.2	18.7	0.7	
		保護者(R1)	22.5	62.3	13.8	1.4	
		教員(R2)	45.8	45.8	8.0	0.0	
		教員(R1)	56.7	30.0	10.0	3.3	

生徒指導部

教務部

令和2年度 学校評価アンケート実施結果

令和2年10月実施

各項目の回答は以下の通りです。

	よく当てはまる		だいたい当てはまる
	あまり当てはまらない		当てはまらない

番号	評価項目	評価割合 [%]				
		0	20	40	60 80 100	
総務部	9 災害・非常時の避難方法や連絡方法が伝えられていますか。	生徒(R2)	33.7	47.4	13.7	5.3
		生徒(R1)	31.2	55.3	10.6	3.0
		保護者(R2)	20.9	61.9	14.2	3.0
		保護者(R1)	18.8	57.2	21.7	2.2
		教員(R2)	29.2	62.5	8.2	0.0
		教員(R1)	23.3	66.7	6.7	3.3
	10 学校便りなどによって学校の情報は適切に伝えられていますか	生徒(R2)	35.6	51.1	9.6	3.7
		生徒(R1)	30.1	56.6	10.2	3.1
		保護者(R2)	22.4	59.0	14.9	3.7
		保護者(R1)	21.7	58.0	17.4	2.9
		教員(R2)	37.5	56.3	6.0	0.0
		教員(R1)	26.7	56.7	16.7	0.0
事務部	11 校舎やグラウンドなどの施設や設備が整備されていますか。	生徒(R2)	26.0	45.8	18.2	9.9
		生徒(R1)	24.0	58.5	12.0	5.5
		保護者(R2)	14.2	53.0	27.6	5.2
		保護者(R1)	17.4	56.5	23.2	2.9
		教員(R2)	27.1	60.4	10.4	2.1
		教員(R1)	20.0	56.7	23.3	0.0
生徒指導部	12 学校は日頃からいじめの早期発見に取り組んでいますか。	生徒(R2)	21.8	53.9	16.1	8.3
		生徒(R1)	27.1	51.7	14.3	6.9
		保護者(R2)	11.9	56.0	26.9	5.2
		保護者(R1)	7.2	60.9	25.4	6.5
		教員(R2)	43.8	56.3	0.0	0.0
		教員(R1)	36.7	63.3	0.0	0.0
	13 学校生活は充実していますか。	生徒(R2)	26.6	44.3	20.3	8.9
		生徒(R1)	27.0	46.9	19.4	6.6
		保護者(R2)	32.8	59.0	8.0	0.0
		保護者(R1)	21.7	66.7	10.9	0.7
		教員(R2)	47.9	47.9	2.2	2.1
		教員(R1)	43.3	56.7	0.0	0.0

# 令和2年度 学校評価アンケート実施結果

令和2年10月実施

各項目の回答は以下の通りです。

■ よく当てはまる

▨ だいたい当てはまる

▧ 当てはまらない

▩ あまり当てはまらない

▦ 当てはまらない

▧ 当てはまらない

番号	評価項目	評価割合 [%]					
		0	20	40	60	80	100
14	本校の教育目標・系列目標を知っていますか。	生徒(R2)	26.6		52.1	17.7	3.6
		生徒(R1)	26.5		54.0	16.0	3.5
		保護者(R2)	17.2		63.4	18.7	0.7
		保護者(R1)	17.4		60.1	20.3	2.2
		教員(R2)	37.5		60.4		0.0
		教員(R1)	36.7		50.0	13.3	0.0
15	教科の学習方法や学習計画、評価方法について理解していますか。	生徒(R2)	33.7		52.3	10.4	3.6
		生徒(R1)	27.0		59.5	11.5	2.0
		保護者(R2)	13.4		66.4	20.1	0.0
		保護者(R1)	13.8		60.1	23.2	2.9
		教員(R2)	39.6		58.3		0.0
		教員(R1)	33.3		66.7		0.0
16	選択教科を決めるときに十分な説明を受けて選ぶことができましたか。	生徒(R2)	33.5		48.4	14.4	3.7
		生徒(R1)	30.3		54.2	9.0	6.5
		保護者(R2)	20.1		68.7	9.7	1.5
		保護者(R1)	23.2		61.6	13.8	1.4
		教員(R2)	37.5		60.4		0.0
		教員(R1)	40.0		50.0	10.0	0.0
17	「校則」を十分に理解していますか。	生徒(R2)	28.2		53.7	12.8	5.3
		生徒(R1)	29.0		54.5	13.0	3.5
		保護者(R2)	24.6		66.4	8.2	0.7
		保護者(R1)	26.1		65.9	6.1	1.4
		教員(R2)	35.4		58.3		6.0
		教員(R1)	33.3		63.3		0.0

教務部

生徒指導部

# 令和2年度 学校評価アンケート実施結果

令和2年10月実施

各項目の回答は以下の通りです。

■ よく当てはまる

▨ だいたい当てはまる

▧ 当てはまらない

▩ あまり当てはまらない

▨

▧

番号	評価項目	評価割合 [%]					
		0	20	40	60	80	100
進路指導部	18 進路に関わる情報提供を十分に受けていますか。	生徒(R2)	35.1		50.0	12.2	2.7
		生徒(R1)	31.3		56.6	10.1	2.0
		保護者(R2)	20.1		59.0	19.4	1.5
		保護者(R1)	27.5		57.2	13.0	2.2
		教員(R2)	41.7		50.0	8.3	0.0
		教員(R1)	36.7		56.7	6.0	0.0
	19 進路指導を受けて、自分の将来について真剣に考え行動できるようになりましたか。	生徒(R2)	32.3		50.8	13.8	3.2
		生徒(R1)	33.0		52.3	11.7	3.0
		保護者(R2)	17.9		47.0	31.3	3.7
		保護者(R1)	23.2		51.4	23.2	2.2
		教員(R2)	45.8		47.9	6.0	0.0
		教員(R1)	50.0		43.3	6.0	0.0
保健厚生部	20 学校生活では、あなたの安全や健康に十分に配慮されていますか。	生徒(R2)	33.3		51.3	11.6	3.7
		生徒(R1)	27.4		58.4	11.7	2.5
		保護者(R2)	21.6		70.9	6.0	0.7
		保護者(R1)	20.3		69.6	9.4	0.7
		教員(R2)	52.1		47.9	0.0	0.0
		教員(R1)	40.0		60.0	0.0	0.0
総務部	21 授業や休み時間に図書館を有効に活用していますか。	生徒(R2)	16.1	30.1	17.6	36.3	
		生徒(R1)	14.9	35.6	24.8	24.8	
		保護者(R2)	2.2	23.1	39.6	35.1	
		保護者(R1)	5.8	18.8	43.5	31.9	
		教員(R2)	37.5		54.2	8.3	0.0
		教員(R1)	43.3		53.3	3.0	0.0